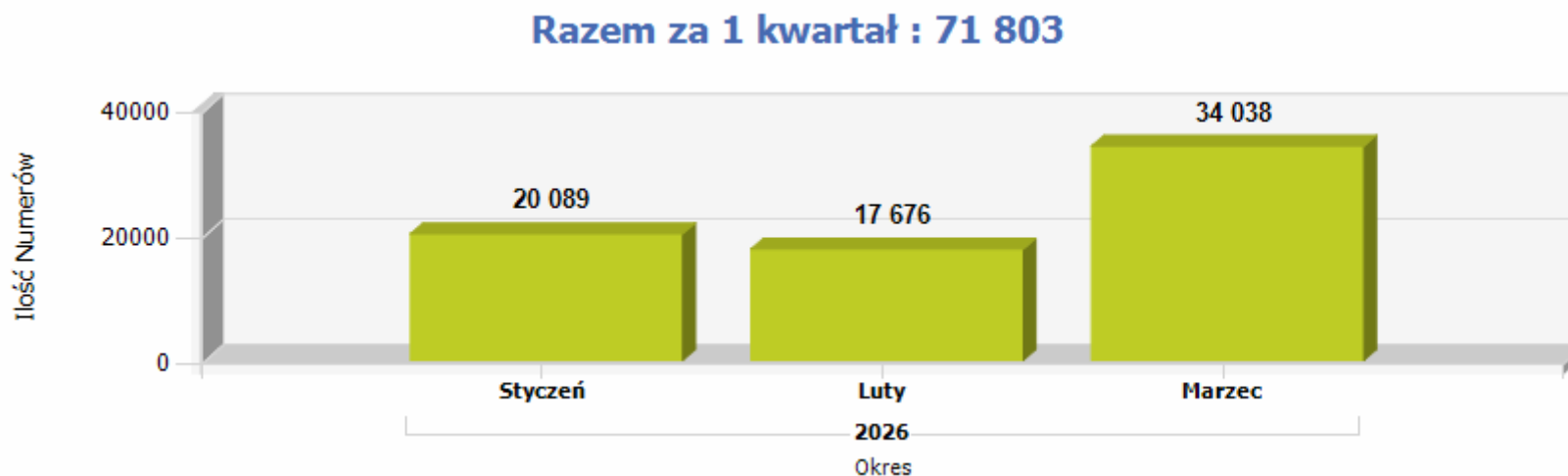


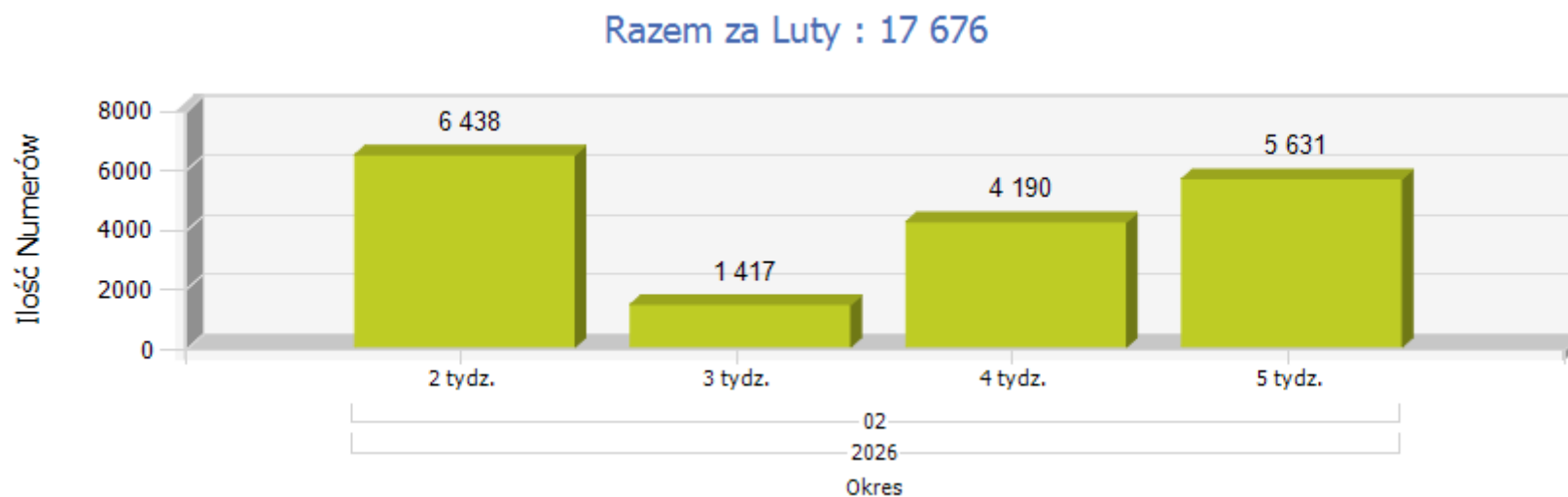
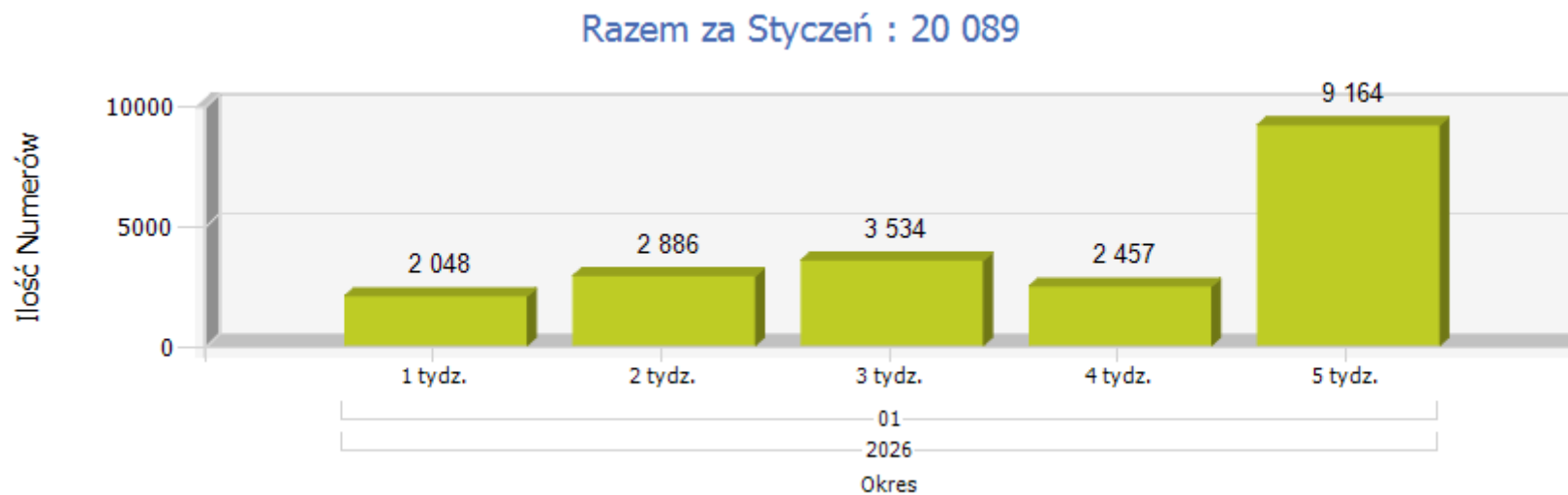
Raport FNP w PLICBD - 1 kwartał 2026 r.

Raport przedstawia statystyki przenoszenia numerów w sieciach stacjonarnych w **1 kwartale 2026 roku** z wykorzystaniem zarządzanego przez Prezesa UKE systemu Platformy Lokalizacyjno-Informacyjnej z Centralną Bazą Danych (PLI CBD).

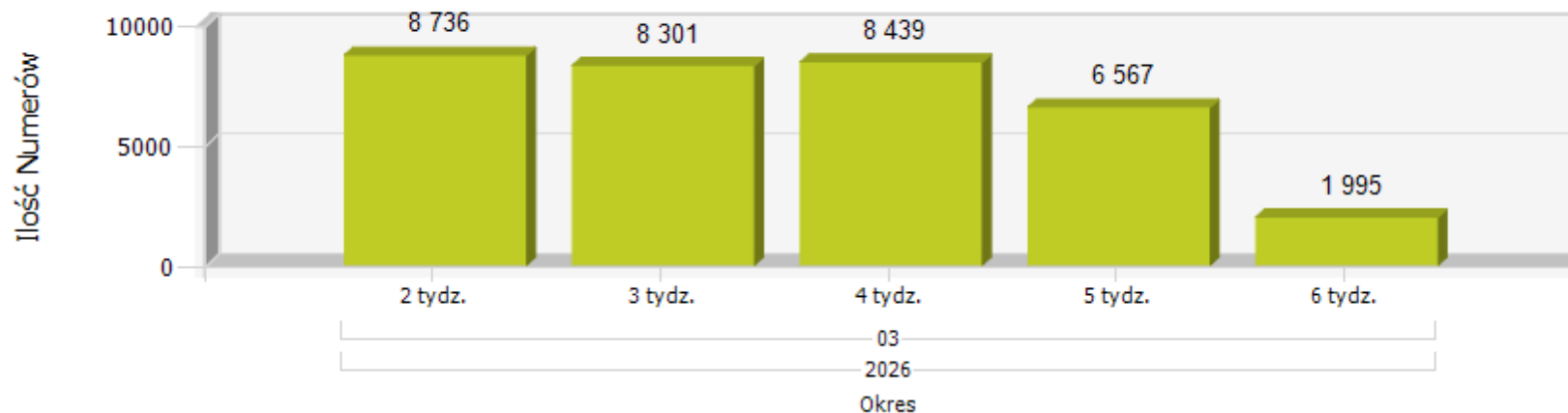
W 1 kwartale 2026 roku przeniesionych zostało łącznie **71803** numerów. Szczegółowo przedstawiają to poniższe wykresy:



1) Ilość przeniesień w podziale na tygodnie w ramach miesiąca:

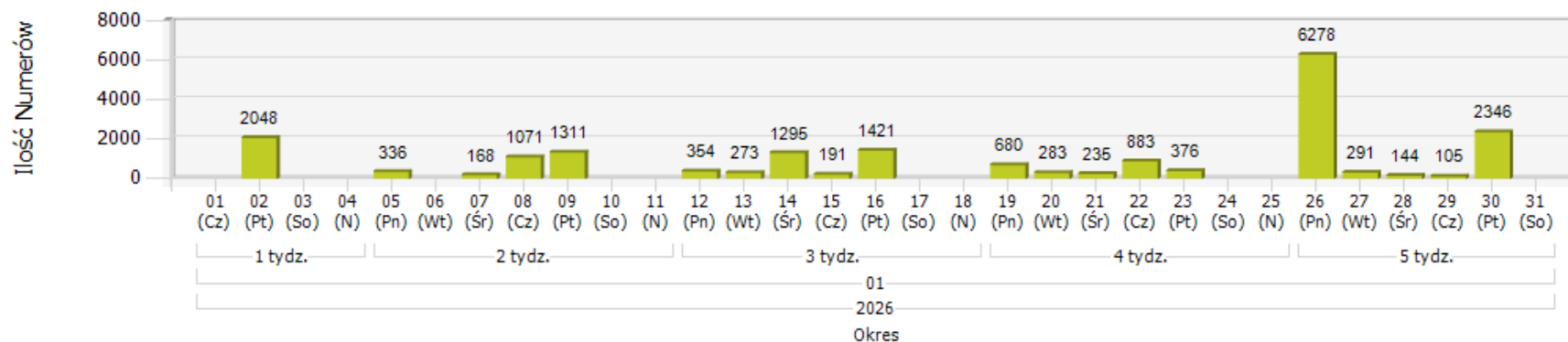


Razem za Marzec : 34 038

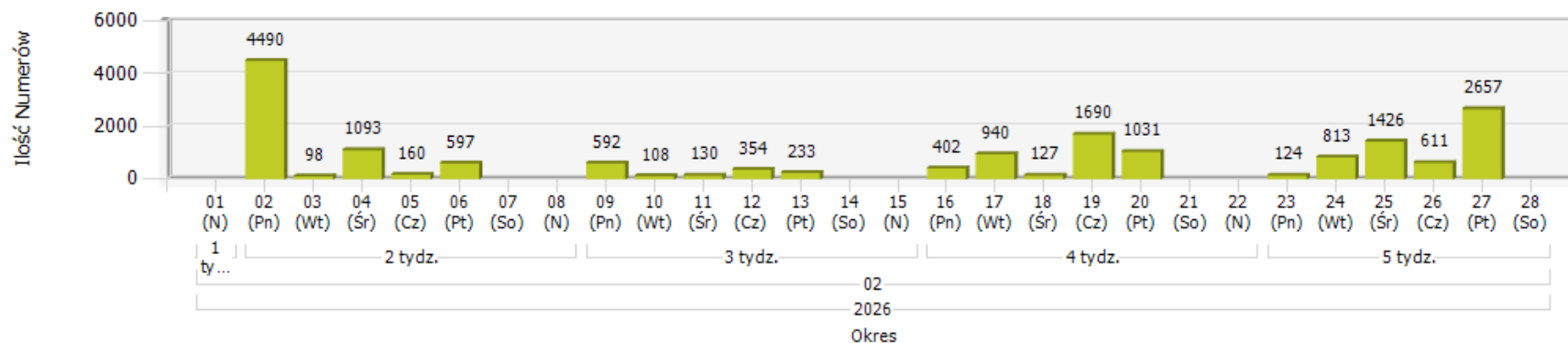


2) Ilość przeniesień w podziale na dni w ramach miesiąca:

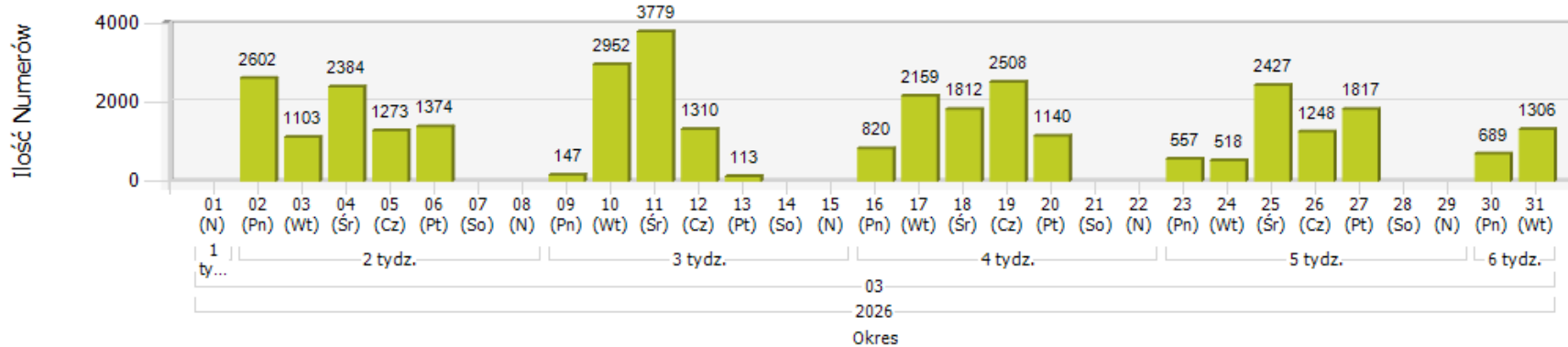
Razem za Styczeń : 20 089



Razem za Luty : 17 676



Razem za Marzec : 34 038



3) W podziale na Dawcę („Oddał numer”) i Biorcę („Przyjął numer”) sytuacja w 1 kwartale 2026 roku wyglądała następująco:

*(w zestawieniu umieszczono podmioty, które oddały lub przyjęły w omawianym okresie minimum 100 numerów)

Nazwa Dostawcy Usług	Dawca	Biorca	Bilans
Orange Polska S.A.	21 290	3 182	-18 108
Polkomtel Sp. z o.o.	3 579	1 787	-1 792
T-MOBILE POLSKA S.A.	6 302	5 400	- 902
Netia S.A.	6 183	10 887	4 704
TK Telekom Sp. z o.o.	107	0	- 107
T-MOBILE POLSKA S.A. (d. GTS Poland Sp. z o.o.)	801	0	- 801
P4 Sp. z o.o.	340	843	503
BT Poland Sp. z o.o.	2	101	99
P4 Sp. z o.o. (d. UPC Polska Sp. z o.o.)	273	21	- 252
TOYA Sp. z o.o.	303	55	- 248
VECTRA S.A. (d. Multimedia Polska Sp. z o.o.)	100	14	- 86
PGE Górnictwo i Energetyka Konwencjonalna S.A.	0	4 000	4 000
Intelligent Technologies S.A.	245	2	- 243
Orange Business Services Poland Sp. z o.o.	7	1 831	1 824
Cyfrowe Systemy Telekomunikacyjne Sp. z o.o.	0	100	100
SUPERMEDIA Sp. z o.o.	250	1 666	1 416
Leon Sp. z o.o.	0	1 924	1 924
LIMES Sp. z o.o.	100	0	- 100
StarNet Telecom Sp. z o.o.	10	1 060	1 050

Nazwa Dostawcy Usług	Dawca	Biorca	Bilans
CHOPIN Telewizja Kablowa Sp. z o.o.	102	2	- 100
Verizon Polska Sp. z o.o.	23	14 324	14 301
Telestrada S.A.	421	431	10
P4 Sp. z o.o. (d. 3S S.A.)	3 502	3 297	- 205
Vectra S.A.	83	233	150
TATA COMMUNICATIONS POLAND Sp. z o.o.	14 924	1 225	-13 699
E-CHO Sp. z o.o.	100	1	- 99
Raczek.NET Sp. z o.o.	161	0	- 161
AMS SYSTEM Sp. z o.o.	2	309	307
TARTEL Sp. z o.o.	13	194	181
CALL3.PL Sp. z o.o.	448	0	- 448
Peoplefone Polska S.A.	8	1 320	1 312
VOXBONE SA	1 103	456	- 647
Miconet Sp. z o.o.	206	0	- 206
Aiton Caldwell S.A.	2 882	96	-2 786
Marat Sp. z o.o.	1 909	0	-1 909
Śląska Sieć Metropolitalna Sp. z o.o.	0	200	200
SQS POLSKA Szymon Wysokiński	0	2 301	2 301
Focus Telecom Polska Sp. z o.o.	11	144	133
Actus-Info Sp. z o.o.	357	100	- 257
KORBANK S.A.	1	358	357
E-CALL POLSKA Sp. z o.o.	1	213	212
Firstcom Europe Sp. z o.o.	0	194	194

Nazwa Dostawcy Usług	Dawca	Biorca	Bilans
SLICAN Sp. z o.o.	76	746	670
IPTELEKOM Michał Ludwiczak	251	0	- 251
POZIOM 7 Sp. z o.o.	0	273	273
INTEGRAL Katarzyna Fitas-Antczak	21	378	357
EBOX.PL Sp. z o.o.	2	141	139
LoVo Sp. z o.o. Spółka komandytowa	4	118	114
ENTER T&T Sp. z o.o.	151	187	36
Spikon Sp. z o.o.	298	10	- 288
ELCOMTEL Marcin Winiarski	0	100	100
Voiceflow Sp. z o.o.	108	4	- 104
ITEL Solutions Sp. z o.o.	110	746	636
F.U.H. ZDUNEK Karol Zdunek	0	410	410
VIRTUAL OPERATOR Sp. z o.o. (d. Krapkowickie Sieci Internetowe Sp. z o.o.)	4	163	159
NASK S.A.	34	200	166
Flexcom Sp. z o.o.	126	611	485
Belgacom International Carrier Services SA/NV	4	1 043	1 039
Multimedia Polska Sp. z o. o.	47	1 128	1 081
ST LINE Sp. z o.o. Sp. k.	41	229	188
DIDWW Ireland Limited	4	708	704
TAU Sp. z o.o.	300	0	- 300
Colt Technology Services GmbH	0	100	100
ITH Sp. z o.o.	0	111	111
Platan Sp. z o.o. Sp. k.	2	804	802

Nazwa Dostawcy Usług	Dawca	Biorca	Bilans
POXBOX.PL Sp. z o.o.	0	1 477	1 477
IPTELEKOM Sp. z o.o.	0	291	291
POLTEL Sp. z o.o.	0	203	203
THULIUM Sp. z o.o.	2 781	1 024	-1 757