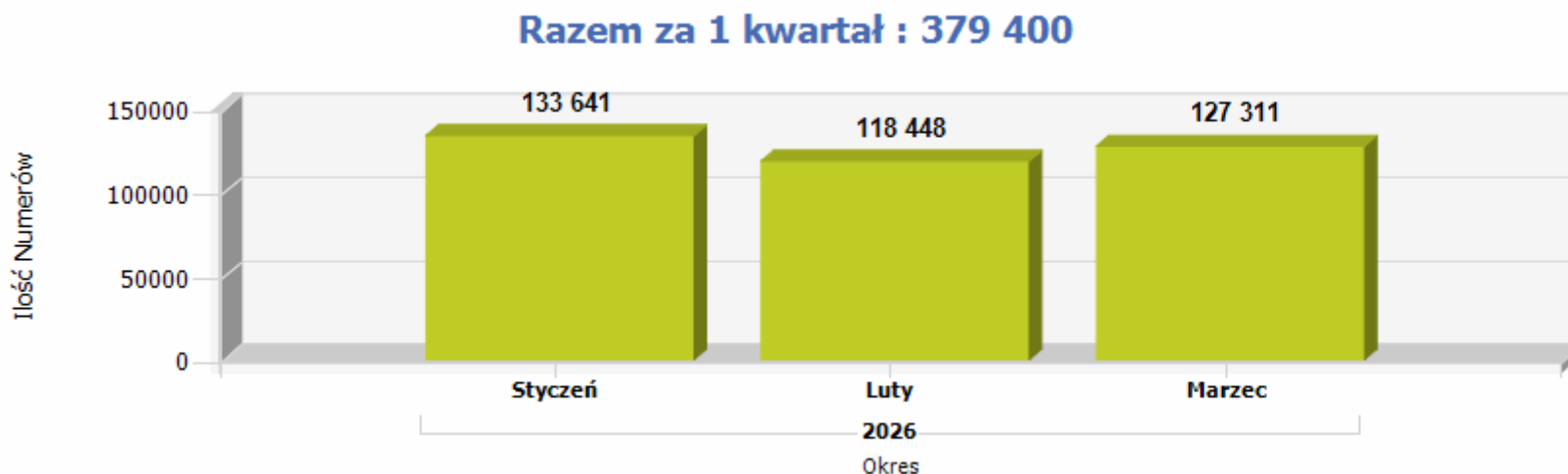


Raport MNP w PLICBD - 1 kwartał 2026 r.

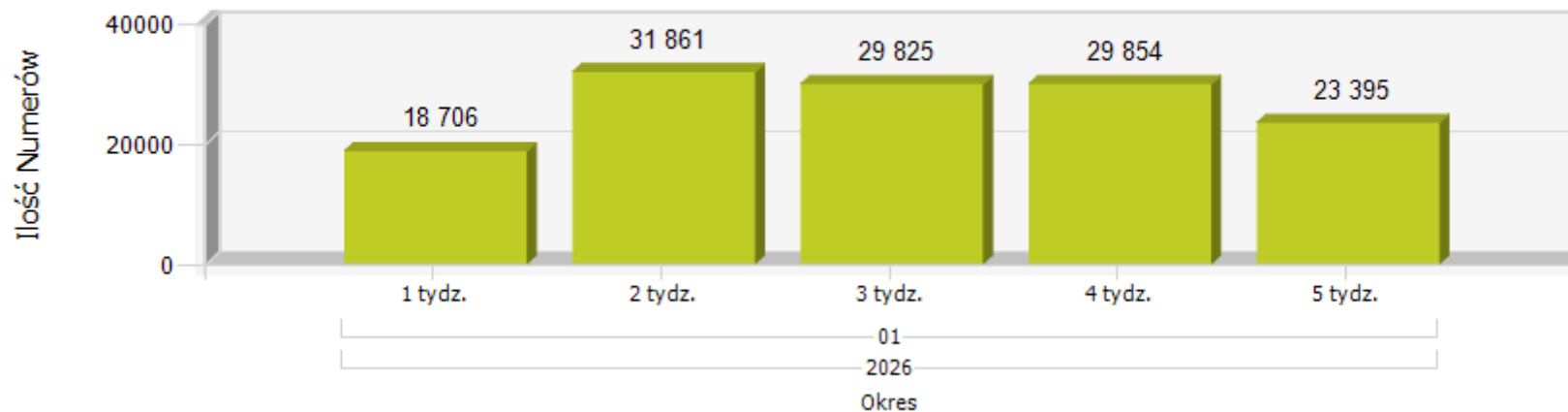
Raport przedstawia statystyki przenoszenia numerów w sieciach ruchomych w **1 kwartale 2026 roku** z wykorzystaniem zarządzanego przez Prezesa UKE systemu Platformy Lokalizacyjno-Informacyjnej z Centralną Bazą Danych (PLI CBD).

W 1 kwartale 2026 roku przeniesionych zostało łącznie **379400** numerów. Szczegółowo przedstawiają to poniższe wykresy:

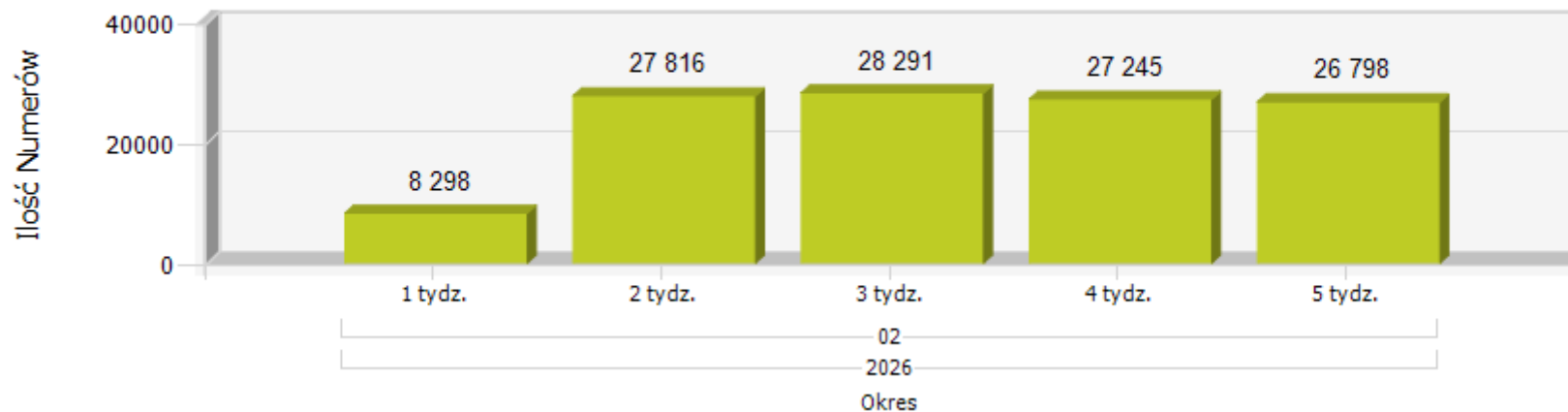


1) Ilość przeniesień w podziale na tygodnie w ramach miesiąca:

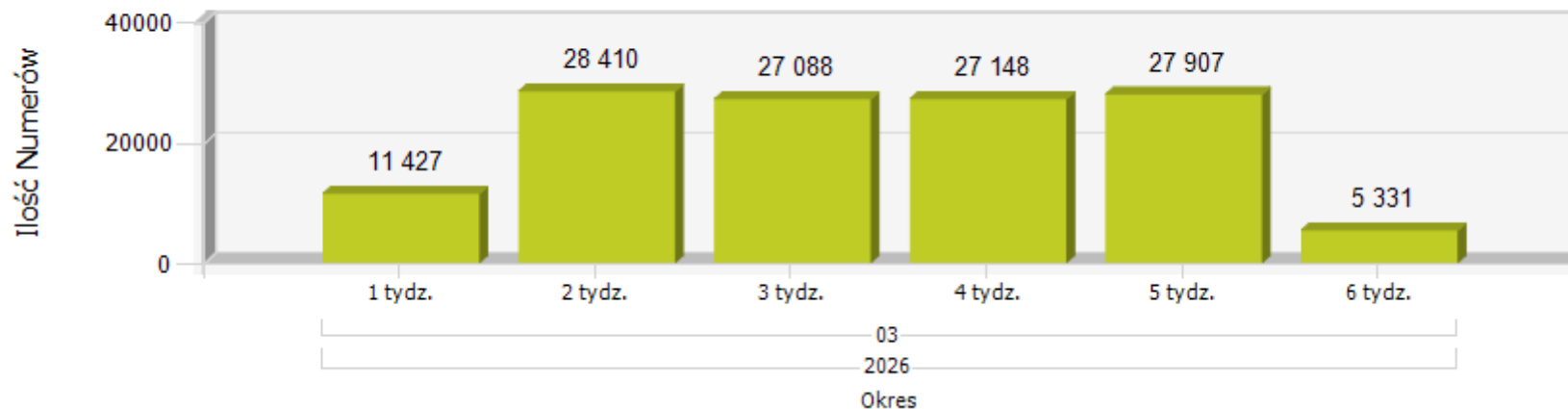
Razem za Styczeń : 133 641



Razem za Luty : 118 448

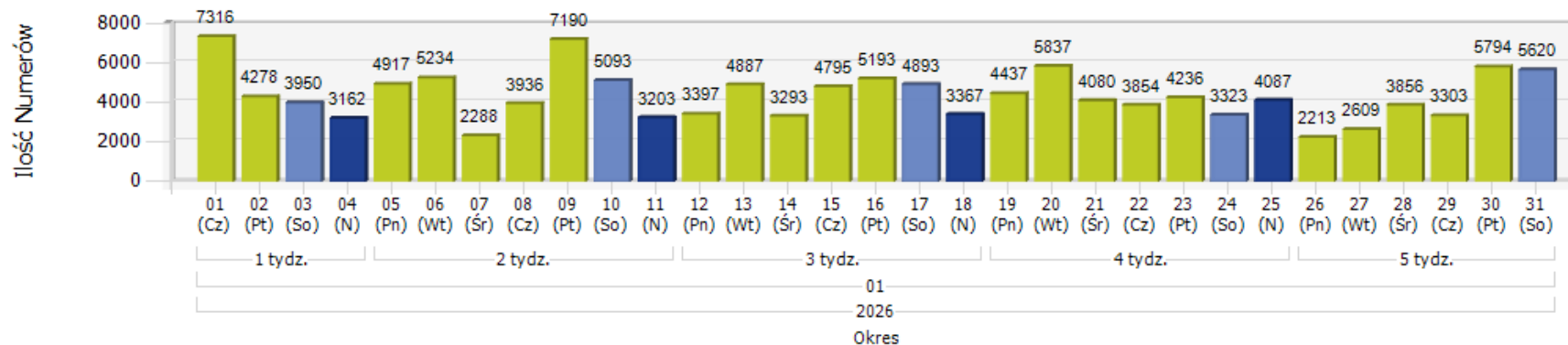


Razem za Marzec : 127 311

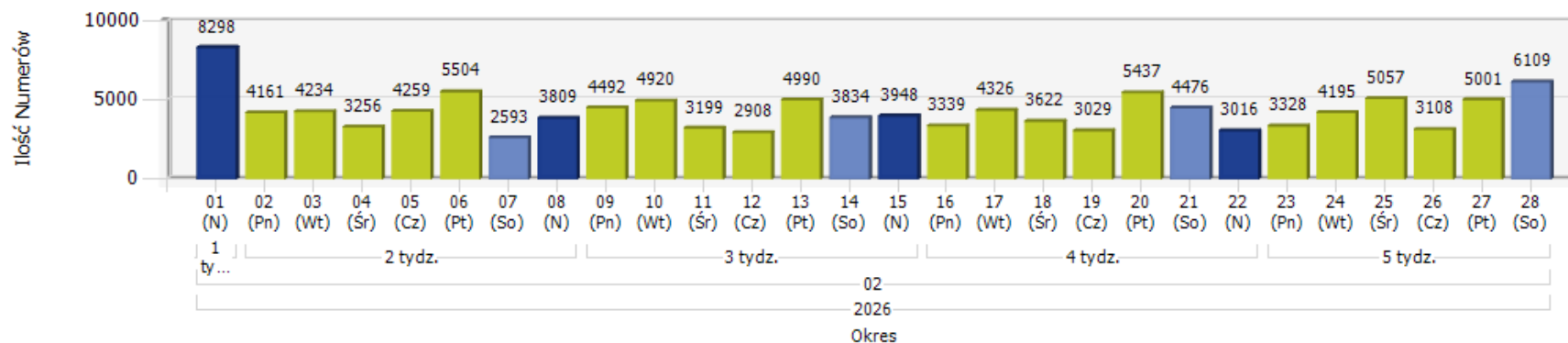


2) Ilość przeniesień w podziale na dni w ramach miesiąca:

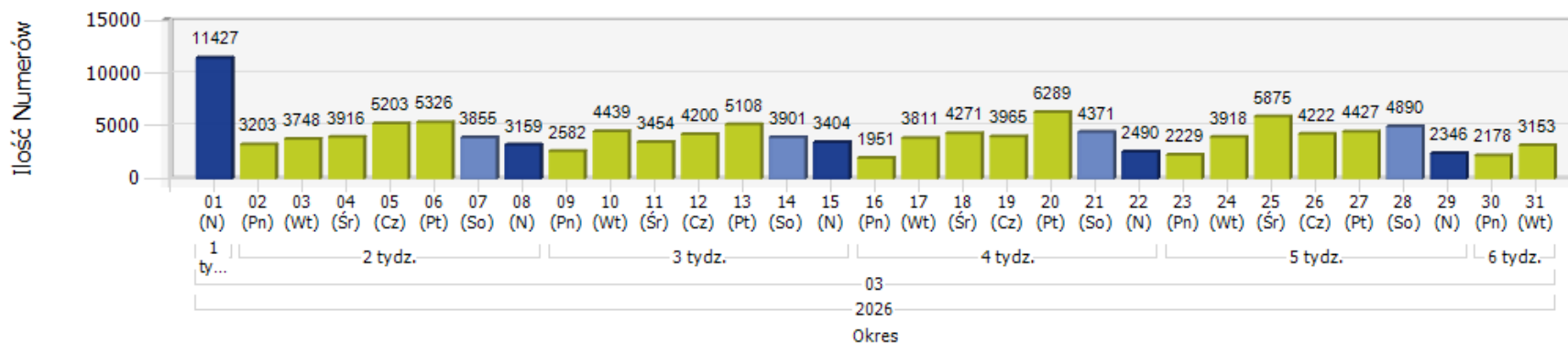
Razem za Styczeń : 133 641



Razem za Luty : 118 448



Razem za Marzec : 127 311



3) W podziale na Dawcę („Oddał numer”) i Biorcę („Przyjął numer”) sytuacja w 1 kwartale 2026 roku wyglądała następująco:

Nazwa Dostawcy Usług	Dawca	Biorca	Bilans
Orange Polska S.A.	86 462	103 522	17 060
Polkomtel Sp. z o.o.	91 055	59 057	-31 998
T-MOBILE POLSKA S.A.	71 019	71 414	395
Netia S.A.	1 819	4 296	2 477
PRZEDSIĘBIORSTWO TELEKOMUNIKACYJNE "TELGAM" SPÓŁKA AKCYJNA	0	37	37
Galena Sp. z o.o.	39	58	19
Telefony Podlaskie S.A.	0	3	3
Cyfrowy POLSAT S.A.	6	0	- 6
P4 Sp. z o.o.	107 612	96 132	-11 480
TELPOL PPMUE Jerzy Krempa	3	7	4
P4 Sp. z o.o. (d. UPC Polska Sp. z o.o.)	188	4	- 184
TOYA Sp. z o.o.	65	388	323
Ambit Systemy Informatyczne Sp. z o.o.	0	1	1
VECTRA S.A. (d. Multimedia Polska Sp. z o.o.)	592	552	- 40
ASTA-NET S.A.	4	38	34
Intelligent Technologies S.A.	2	17	15
Telewizja Kablowa DIPOL Sp. z o.o.	0	29	29
SAV Sp. z o.o.	0	13	13
PUH VATUS Rafał Wejman	0	35	35
Telewizja Kablowa Hajnówka Kiećdyś, Kiryluk Sp. J.	5	70	65
Młodzieżowa Spółdzielnia Mieszkaniowa	2	5	3

Nazwa Dostawcy Usług	Dawca	Biorca	Bilans
HomeNet Technologies Sp. z o.o.	26	14	- 12
CHOPIN Telewizja Kablowa Sp. z o.o.	0	17	17
TELEKOM SYSTEM Sp. z o.o.	1	7	6
PASJO.NET HAIDER CZEMPIK SP.J.	0	10	10
SKYNET Sp. z o.o.	2	15	13
VARS Sp. z o.o.	0	2	2
F.P.U.H. "CZAJEN" K. Czaja	1	36	35
Liquid Systems Sp. z o.o.	2	16	14
JMDI J. Maleszko	3	8	5
Świdman s.c.	9	0	- 9
FineMEDIA Sp. J.Wojciech Wrona, Grzegorz Kałuża	0	307	307
Telestrada S.A.	1 637	2 330	693
P4 Sp. z o.o. (d. 3S S.A.)	11	25	14
Telekomunikacja Podlasie Sp. z o.o.	0	3	3
GIGAINTERNET Sp. z o.o.	9	0	- 9
Vectra S.A.	1 081	6 995	5 914
CANAL+ POLSKA S.A.	955	1 710	755
Peoplefone Polska S.A.	15	64	49
FM Group Mobile Sp. z o.o.	283	20	- 263
SGT Sp. z o.o.	110	794	684
AP-MEDIA Sp. z o.o. Sp. k.	6	7	1
Voice Net S.A.	8	7	- 1
Aiton Caldwell S.A.	0	2	2

Nazwa Dostawcy Usług	Dawca	Biorca	Bilans
Polkomtel Sp. z o. o. (d. AERO 2 Sp. z o. o.)	59	0	- 59
SAT-FILM Sp. z o.o.	43	208	165
Tide Software Sp. z o.o.	80	90	10
METROPORT Sp. z o.o.	132	856	724
FMEDIA Jakub Frankowski	6	0	- 6
Televoice Polska Sp. z o.o.	5	1	- 4
Polskie Sieci Cyfrowe Sp. z o.o.	37	5	- 32
Mazowieckie Sieci Światłowodowe Sp. z o.o.	0	1	1
KORBANK S.A.	3	16	13
TeleGo sp. z o.o.	40	8	- 32
Lycamobile Sp. z o.o.	1 174	234	- 940
1Global Operations (Poland) Sp. z o.o. (d. TP Poland Operations Sp. z o.o.)	49	188	139
Beskid Media Sp. z o.o.	18	126	108
EURONET Norbert Saniewski Sp.J.	6	5	- 1
GECKONET SPÓŁKA Z OGRANICZONĄ ODPOWIEDZIALNOŚCIĄ	1	3	2
VOICE NET TV Sp. z o.o.	46	35	- 11
FIBERWAY Sp. z o.o.	4	15	11
Leon Telekom Sp. z o.o. Sp. k.	13	44	31
Core-Tel Polska Sp. z o.o.	0	2 055	2 055
CLUDO Sp z o.o.	0	40	40
Klucz Telekomunikacja Sp. z o. o.	90	13	- 77
SYNTELL S.A.	0	2	2
ENTER T&T Sp. z o.o.	0	8	8

Nazwa Dostawcy Usług	Dawca	Biorca	Bilans
VikingCo Poland Sp. z o.o.	2 017	8 039	6 022
SUDER Sp. z o.o.	3	12	9
Metrosan Sp. z o.o.	0	3	3
Inter Plus Sp. z o.o.	3	3	0
Multimedia Polska Biznes S.A.	8	0	- 8
ITEL Solutions Sp. z o.o.	9	25	16
F-NET Sp. z o.o.	0	2	2
PREMIUM MOBILE Sp. z o.o.	8 112	11 331	3 219
TEPSANET NOWACCY Sp. J.	0	4	4
ANETCONNECT Abdul Patryk Sp.k.	0	37	37
OTVARTA Sp. z o.o.	1 131	3 198	2 067
NAU Profit Sp. z o.o.	133	66	- 67
Multimedia Polska Sp. z o. o.	1	12	11
ST LINE Sp. z o.o. Sp. k.	1	61	60
WAWTEL Sp. z o.o.	2	0	- 2
Next Mobile P.S.A.	1	19	18
Polvoice Sp. z o.o.	5	0	- 5
Voice Net Sp. z o.o.	3	11	8
POXBOX.PL Sp. z o.o.	5	21	16
Softblue S.A.	1	14	13
Poltok Sp. z o.o.	1 988	0	-1 988
Multimedia Capital One sp. z o.o.	26	2	- 24
Multimedia Capital Two sp. z o.o.	2	2	0

Nazwa Dostawcy Usług	Dawca	Biorca	Bilans
Z40 Sp. z o.o.	0	1	1
INEA Sp. z o.o.	385	799	414
POLTOK MOBILE Sp. z o.o.	26	0	- 26
Fonia Telecom Sp. z o.o.	156	1 780	1 624
CrossMobile Sp. z o.o.	274	1 333	1 059
Globus Telecom Sp. z o.o.	0	170	170
FREELY Sp. z o.o.	9	0	- 9
ArkanaVoIP.PL Oskar Rybczyński	0	51	51
FMedia Sp. z o.o.	146	0	- 146
Multimedia Kwidzyn Sp. z o.o.	2	1	- 1
Multimedia Łowicz Sp. z o.o.	0	3	3
Multimedia Stargard Sp. z o.o.	15	9	- 6
24IT Media Sp. z o.o.	0	14	14
Multimedia Ostróda Sp. Z o.o.	4	16	12
Blue Prospect Sp. z o.o.	4	0	- 4
JKL Property Sp. z o.o.	11	1	- 10
PR1V SP. z o.o.	63	273	210
Lokalna.net. Sp. z o.o.	0	9	9
THULIUM Sp. z o.o.	16	20	4
JOB CLEAN Sp. z o.o.	0	35	35
Tylko Nasza Telefonía P.S.A.	0	3	3
RAZEM	379 400	379 400	0